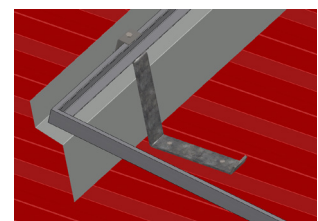
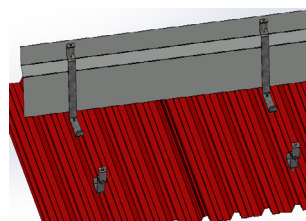
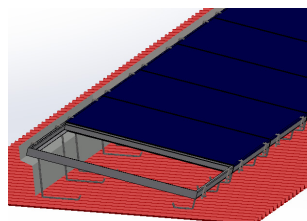


**CARACTERÍSTICAS
GENERALES:
MODELO PLETINAS**

Tipos de cubierta	Cubiertas de chapa o fibra, onduladas y nervadas. Cubiertas de hormigón y bituminosas. Compatible con cualquier material.
Estructura	Pletinas de acero conformadas.
Inclinación	Inclinacion standard = 10° Posibilidad de inclinacion max. = 15° (según viento y nieve)
Configuración	Horizontal o Vertical a 1 o 2 aguas
Materiales	Acero Galv. o recubrimiento ZM Tornillería Galv. o Inox
Cargas calculo	Vto: Hasta 40 m/s Nieve= Hasta 800N/m ²
Peso de la estructura (kg)	3.9 - 5.2 Kg/panel 1.98 - 2.65 Kg/m ²
Peso total con paneles	27.9 - 29.2 Kg/Panel (panel 24 kg/ud) 14.23 - 14.89 Kg/m ²
Fijaciones	Tornillo auto perforante, anclaje en hormigón, adhesivo estructural, contrapeso, lamina de caucho.



CONTACTO

INGENIERÍA Y LOGÍSTICA

García Barbón N°30 1° Dcha.
Vigo, Pontevedra (ESPAÑA)

ADMÓN Y COMERCIAL

Paseo Arco del Ladrillo N°88
1° Edificio "Centro Madrid"
Valladolid (ESPAÑA)

FABRICACIÓN EMEA


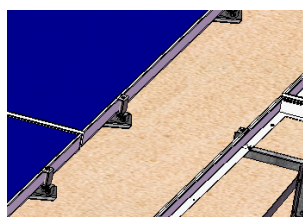
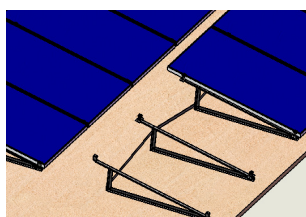
Parque empresarial Arbo
Parcela 7, Naves 1 y 2
Arbo, Pontevedra (ESPAÑA)

FABRICACIÓN LATAM

Avda. Santa Isabel 585 Nave 1
Lampa - Santiago (CHILE)

**CARACTERÍSTICAS
GENERALES:
MODELO
TRIANGULAR**

Tipos de cubierta	Cubiertas de chapa o fibra, onduladas y nervadas. Cubiertas de hormigón y bituminosas. Compatible con cualquier material.
Estructura	Pórticos formados por angulares.
Inclinación	Inclinación standard = 10° - 20° Posibilidad de inclinación max. = 45° (según viento y nieve)
Configuración	Horizontal o Vertical a 1 o 2 aguas
Materiales	Acero Galv. o recubrimiento ZM Tornillería Galv. o Inox
Cargas calculo	Vto: Hasta 40 m/s Nieve= Hasta 800N/m ²
Peso de la estructura (kg)	6.1 - 8.4 Kg/panel 3.11 - 4.28 Kg/m ²
Peso total con paneles	30.1 - 32.4 Kg/Panel (panel 24 kg/ud) 15.35 - 16.52 Kg/m ²
Fijaciones	Tornillo autoperforante, anclaje en hormigón, adhesivo estructural, contrapeso, lamina de caucho.



CONTACTO

INGENIERÍA Y LOGÍSTICA

García Barbón N°30 1° Dcha.
Vigo, Pontevedra (ESPAÑA)

ADMÓN Y COMERCIAL

Paseo Arco del Ladrillo N°88
1° Edificio "Centro Madrid"
Valladolid (ESPAÑA)

FABRICACIÓN EMEA

Parque empresarial Arbo
Parcela 7, Naves 1 y 2
Arbo, Pontevedra (ESPAÑA)

FABRICACIÓN LATAM

Avda. Santa Isabel 585 Nave 1
Lampa - Santiago (CHILE)